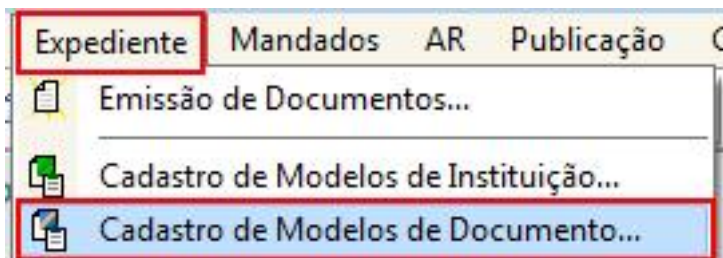
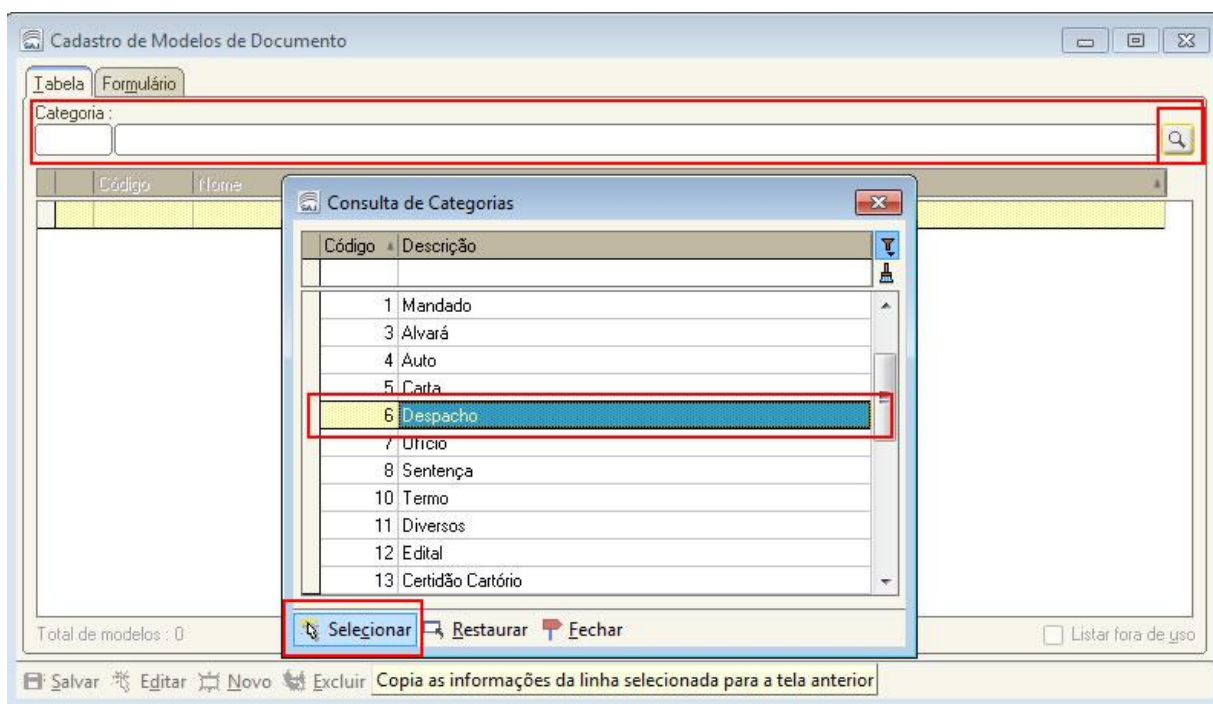


CRIAÇÃO DE MODELOS

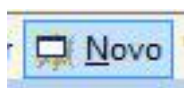
EXPEDIENTE > CADASTRO DE MODELOS DE DOCUMENTO



SELECIONAR A CATEGORIA (DESPACHO, DECISÃO OU SENTENÇA) CLIQUE NA LUPA E SELECIONA A CATEGORIA



APÓS SELECIONAR CLIQUE NO BOTÃO NOVO



ESCREVA O NOME DO MODELO A SER CRIADO, E DEIXE SELECIONADO **(MODELO DE GRUPO)** E **(AMBAS)** COMO MOSTRA A FIGURA ABAIXO.

Cadastro de Modelos de Documento

Tabela Formulário

Código: 201613 Categoria: 6 Despacho

Nome: **DESPACHO** Sigla:

Informações Movimentações Compartilhamentos Modelos dependentes Assinaturas Atos do Documento

Tipo:

Modelo de grupo Modelo do usuário

Salvar modelo na pasta: \Despacho\Modelos do Grupo

Área:

Cível Crime **Ambas**

Outras opções:

Fora de uso Emite AR Exige juntada AR Usa marca d'água Utilizar movimentação temporária *

Tipo de serviço: Layout do AR:

* A finalização automática de documentos não se aplica a processos virtuais.

Salvar Editar Novo Excluir Limpar Restaurar Imprimir Fechar

EM SEGUIDA CLIQUE NA ABA **(MOVIMENTAÇÕES)** MARCAR **(POSSUI MOVIMENTAÇÕES)** E SELECIONAR O **(TIPO DE MOVIMENTAÇÃO)** CLIQUE NA LUPA E SELECIONE A MOVIMENTAÇÃO CORRESPONDENTE

Cadastro de Modelos de Documento

Tabela Formulário

Código: 201613 Categoria: 6 Despacho

Nome: **DESPACHO** Sigla:

Informações **Movimentações** Compartilhamentos Modelos dependentes Assinaturas Atos do Documento

Possui movimentações

Movimentações associadas

Tipo da Movimentação

As movimentações destacadas em cinza são inválidas.

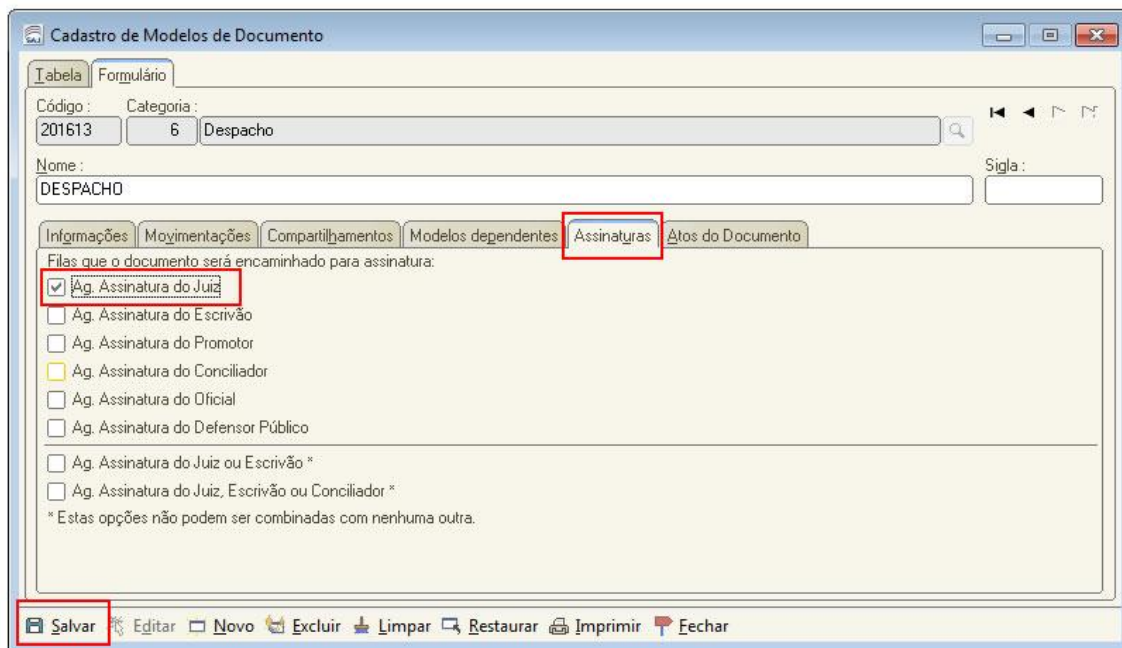
Tipos de Movimentação

Pesquisar pela descrição:


- 1 - Magistrado
 - 218 - Despacho
 - 11010 - Mero expediente**
 - 11019 - Urdenação de entrega de autos
 - 11020 - Requisição de Informações
 - 233 - Suspensão ou Sobrestamento
 - 11012 - Conflito de Competência

Salvar Editar Novo Excluir Limpar Restaurar Imprimir

EM SEGUIDA CLIQUE NA ABA **(ASSINATURAS)** E MARQUE **(AG. ASSINATURA DO JUIZ)** E CLIQUE NO BOTÃO **SALVAR** E SE NECESSARIO CLIQUE NO BOTAO **EDITAR**



IRÁ ABRIR O EDITOR DE TEXTOS, AQUI PODEMOS AUTOMATIZAR O MODELO CRIADO, PARA FAZER COM QUE OS CAMPOS SEJAM PREENCHIDOS AUTOMATICAMENTE PARA ISTO CLIQUE EM **(EXIBIR A LISTA DE CAMPOS)**



NESTE EXEMPLO COLOCAMOS O NOME DA PARTE ATIVA DO PROCESSO DO LADO DIREITO ESCREVEMOS (**PARTE ATIVA**) E ABAIXO SELECIONAMOS COM 2 CLIQUES O CAMPO CORRESPONDENTE

JUDICIÁRIO DO ESTADO DA BAHIA
[Justiça Gratuita]
[Prioridade Idoso]
[Réu Preso]

[Comarca do Processo]
[do Processo]
[Régua Completa da Vara do Processo]

DESPACHO

[Número do Processo]
[Classe do Processo no 1º Grau] - [Assunto Principal do Processo]
[Nome da Parte Ativa Principal]
[Nome da Parte Passiva Principal]
*: [Nome da Parte Ativa Selecionada]
[Município da Vara] (BA), [Data do Sistema por Extenso].

Exibir Campos
 Exibir apenas os campos mais usados
Filtrar Campos por:
PARTE ATIVA
Nome do campo
Pai do Advogado da Parte Ativa
Parte Ativa
Alcunha do Nome da Parte Ativa Selecionada
Bairro da Parte Ativa Selecionada
CEP do Endereço da Parte Ativa Selecionada
CNPJ da Parte Ativa Selecionada
CPF da Parte Ativa Selecionada
CPF/CNPJ da Parte Ativa Selecionada
Característica da Parte Ativa Selecionada
Compl. do End. da Parte Ativa Selecionada
Complemento da Parte Ativa Selecionada
Cor da Pele da Parte Ativa Selecionada
Cônjuge da Parte Ativa Selecionada
Data de Nasc. da Parte Ativa Selecionada
Endereço Completo da Parte Ativa Selecionada
Endereço da Parte Ativa Selecionada
Estado Civil da Parte Ativa Selecionada
FAX da Parte Ativa Selecionada
Filiação da Parte Ativa Selecionada
Fonte de Ref. da Parte Ativa Selecionada
Grau de Instrução da Parte Ativa Selecionada
Gênero da Parte Ativa Selecionada
Inform. Adicionais da Parte Ativa Selecionada
Local de Trabalho da Parte Ativa Selecionada
Lograd. da Parte Ativa Selecionada
Município da Parte Ativa Selecionada
Mãe da Parte Ativa Selecionada
Nacionalidade da Parte Ativa Selecionada
Naturalidade da Parte Ativa Selecionada
Nome da Parte Ativa Selecionada
Número do End. da Parte Ativa Selecionada

APÓS REALIZAR A CRIAÇÃO DO MODELO (**SALVE**) O DOCUMENTO E EM SEGUIDA PODE FECHAR



PARA CRIAMOS UM DOCUMENTO COM BASE NO MODELO CRIADO IREMOS EM: (**EXPEDIENTE**) > (**EMISSION DE DOCUMENTOS**)

Expediente | Mandados | AR | Publicação

Emissão de Documentos...

Cadastro de Modelos de Instituição...

Cadastro de Modelos de Documento

SELECIONAMOS A (CATEGORIA) E ESCOLHEMOS O MODELO QUE FOI CRIADO (DESPACHO)

The image shows two overlapping windows from a legal software application. The background window, titled "Emissão de Documentos", has a search bar for "Categoria" with the value "6" and "Despacho", and a search bar for "Modelo" with the value "201613" and "DESPACHO". The foreground window, titled "Consulta de Modelos de Documentos", displays a table of document models. The first row is highlighted in yellow and has a red box around it. Below the table, there are radio buttons for "Área" (Cível, Crime, Ambas) and a dropdown for "Tipos de modelos apresentados:" (Todos os modelos). At the bottom, there are buttons for "Selecionar", "Visualizar", and "Fechar".

Observações:
- Preencha a Categoria, o Modelo e o Número do Processo referentes a este modelo serem exibidos;
- Os processos serão incluídos na lista de documentos a serem pressionado o botão <Confirmar>;
- Caso você deseje não emitir um documento para um determinado processo, desmarcá-lo da lista à direita da tela, e para removê-lo definitivamente, pressione a tecla <Delete> ou o botão <Excluir> quando o processo estiver selecionado.

Tipo	Categoria	Código	Modelo	Área
<input checked="" type="checkbox"/>	Despacho	201613	DESPACHO	Ambas
<input type="checkbox"/>	Despacho	13	Despacho - Concessão - Assistência Judiciária Gratuita	Ambas
<input type="checkbox"/>	Despacho	12	Despacho - Conversação - Julgamento de Diligência	Ambas
<input type="checkbox"/>	Despacho	8	Despacho - Mero Expediente	Ambas
<input type="checkbox"/>	Despacho	9	Despacho - Ordenação de entrega dos autos	Ambas
<input type="checkbox"/>	Despacho	11	Despacho - Requisição de Informações	Ambas
<input type="checkbox"/>	Despacho	14	Despacho - Suspensão ou Sobrestamento - Conflito de Competência	Ambas
<input type="checkbox"/>	Despacho	15	Despacho - Suspensão ou Sobrestamento - Convenção de Arbitragem	Ambas
<input type="checkbox"/>	Despacho	16	Despacho - Suspensão ou Sobrestamento - Convenção de Arbitragem	Ambas
<input type="checkbox"/>	Despacho	18	Despacho - Suspensão ou Sobrestamento - Exceção de Incompetência	Ambas
<input type="checkbox"/>	Despacho	17	Despacho - Suspensão ou Sobrestamento - Exceção de Incompetência	Ambas
<input type="checkbox"/>	Despacho	19	Despacho - Suspensão ou Sobrestamento - Incidente de Incompetência	Ambas

Área:
 Cível Crime Ambas

Tipos de modelos apresentados:
Todos os modelos

Total de modelos: 15