

RADAR do PJBA

Fique por dentro!

Abril 2021



PESSOAL	
Magistrados	636
Desembargadores	66
Juízes	570
Servidores	7.497
Área Judiciária	6.675
2º Grau	627
1º Grau, Juizado Especial e Turma Recursal	6.048
Administrativo	822
Servidores Inativos e Pensionistas	4.170
Juízes Leigos	260
Conciliadores	307
Estagiários	1.626
Terceirizados*	1.567

ORÇAMENTO E FINANÇAS	
Orçado Inicial	R\$ 2.553.984.000,00
Fonte 100	R\$ 2.063.744.000,00
Fonte 113	R\$ 47.830.000,00
Fonte 120	R\$ 440.417.000,00
Fonte 126	R\$ 655.000,00
Fonte 157	R\$ 1.338.000,00
Despesas	R\$ 808.783.993,12
Fonte 100	R\$ 655.964.832,27
Fonte 113	R\$ 9.595.152,38
Fonte 120	R\$ 139.506.870,47
Fonte 300	R\$ 3.686.292,00
Fonte 313	R\$ 30.846,00
Fonte 320	R\$ -

ESTRUTURA	
Comarcas	203
Entrância Final	24
Entrância Intermediária	52
Entrância Inicial	127
Câmaras	7
Cíveis	5
Criminais	2
Varas	496
Jurisdição Plena	124
Exclusivas Cíveis	50
Exclusivas Crimais	99
Exclusivas de Execução Penal	5
Exclusivas de Violência Doméstica	8
Exclusivas de Infância e Juventude	3
Empresarial	2
Sucessões	4
Família / Outras competências	25
Audiência de Custódia	1
Auditoria Militar	1
Outras Varas, não adjuntas à JE	174
Juizados Especiais	97
Cíveis	29
Criminais	6
Fazenda Pública	2
Únicos ou que acumulem	60
Turmas Recursais	7

RECURSOS FÍSICOS*	
ÁREA	
Área Total (em m²)	740.250
Área Útil (em m²)	351.957

CUSTO BRUTO DO PROCESSO (CBP)	
CBPmês	R\$ 2.519,05
CBPdia	R\$ 83,97
CBPhora	R\$ 3,50

INFORMATIZAÇÃO	
Estações de Trabalho	11.522
Número de Usuários	20.744

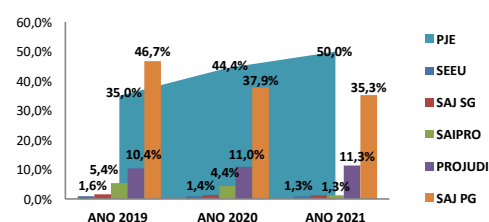
PRECATÓRIOS PAGOS (1º semestre de 2020)	
Valor	R\$ 313.332.062,71

METAS NACIONAIS CNJ 2020*	
1 - Julgar mais processos que a distribuição	88,30%
2 - Julgar processos antigos	41,20%
3 - Estimular a conciliação	55,14%
4 - Julgar delitos na Administração Pública	39,04%
6 - Julgar ações coletivas	79,40%
8 - Julgar ações de violência contra mulher	Feminicídio 58,8% Violência Doméstica 28,3%
9 - Julgar processos relacionados a ODS***	94,00%

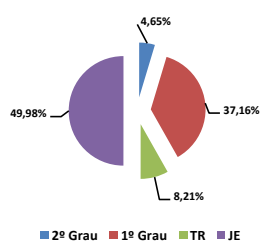
SUSTENTABILIDADE (fevereiro/2021)	
Água e esgoto	R\$ 270.858,33
Energia Elétrica	R\$ 735.485,63
Papel	R\$ 14.790,94
Telefonia fixa e móvel	R\$ 114.967,19

NÚCLEOS E CENTROS DE CONCILIAÇÃO (Res. CNJ 125)	
Cejusc	150

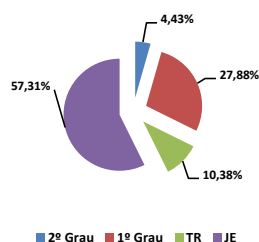
% dos pendentes nos sistemas judiciais do PJBA



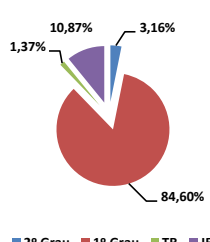
380.545 Casos Novos



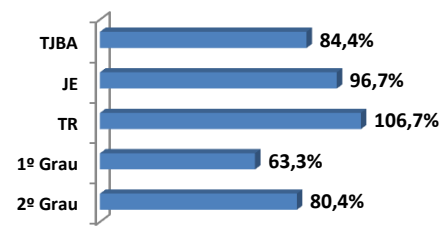
321.067 Baixados



3.596.716 Casos Pendentes



IAD**



* Dados relativos ao ano-base 2020

** IAD - Índice de Atendimento à Demanda

*** ODS - Objetivos de Desenvolvimento Sustentável da ONU

Se sua unidade deseja divulgar no Radar do PJBA um indicador institucional, fineza entrar em contato com o Núcleo de Estatística e Gestão Estratégica (NEGE) da Secretaria de Planejamento, Programação e Orçamento (SEPLAN) pelo e-mail: nege@tjba.jus.br