

MANUAL	SISTEMA COORDENAÇÃO DE CUMPRIMENTO DE MANDADOS – CCM: PERFIL CONSULTOR
RESPONSÁVEL	OSENAR DOS SANTOS SILVA
ATUALIZAÇÃO	13/06/2019



APRESENTAÇÃO

Em 10 de junho passou a vigorar na Central de Mandados o novo sistema CCM, através do qual será feita a gestão de distribuição e cumprimento de mandados judiciais no Estado da Bahia, inicialmente na Comarca de Salvador, depois nas comarcas de entrância final, podendo ser estendido a todas as comarcas a médio prazo. Através do referido sistema os Oficiais de Justiça recebem e devolvem os mandados judiciais expedidos pelas Unidades Judiciais vinculadas a Central de Mandados/Coordenação de Cumprimento de Mandados.

Neste primeiro momento, o sistema CCM está integrado às Varas dos Sistemas dos Juizados Especiais do Consumidor, de Causa Comuns, de Trânsito e Criminais.

O Sistema CCM é de uso exclusivo dos oficiais de Justiça e servidores que atuam na Central de Mandados/Coordenação de Cumprimento de Mandados, sendo implantado com o objetivo de facilitar as atividades internas do Oficial de Justiça no Tribunal de Justiça do Estado da Bahia, no que diz respeito ao recebimento e registro de cumprimento do mandado.

1. REQUISITOS DO SISTEMA

O CCM é um sistema web, podendo ser acessado por meio de computador, com acesso à internet e provido de:

Java 8.0 ou superior.

PJEOffice instalado, necessário para utilização do certificado.

Pode ser utilizado em qualquer navegador web, mas preferencialmente no Chrome.

Observação: Para fazer o download PJEOffice acesse www.pje.jus.br/wiki/index.php/PJeOffice.

2. ACESSANDO O SISTEMA – PERFIL CONSULTOR

O sistema está disponível para acesso no site da Corregedoria, no menu Sistemas ou através do endereço <https://www.tjba.jus.br/ccm/>

Login:

O acesso ao CCM se dá com a utilização do login e senha de rede.

ATENÇÃO: é extremamente recomendado a utilização do navegador GOOGLE CHROME.



Coordenação de Central de Mandados

Comunicados



Fique ciente de todas as mudanças na CCM

Aviso
Encontra-se disponível novo ambiente de teste. - 25/01/2019
TESTAR AS SOLICITAÇÕES IMPEDITIVAS - 25/01/2019
Homologar procedimentos impeditivos para o funcionamento - 24/01/2019
http://www7.tj.ba.gov.br/secao/lerPublicacao.wsp?tmp.mostrarDiv=sim&tmp.id=10747&tmp.secao=4-23/01/2019
Comunicamos que as solicitações de cadastro e redefinição de senha de usuário deverão ser realizadas ao serviço técnico de tecnologia deste Tribunal de Justiça, Service Desk, por meio da abertura de chamado ou pelos canais de atendimento 0800 071 8522 e (71) 3324-7400, em funcionamento de segunda a sexta-feira, de 7 às 19hrs. - 17/01/2019

Items per page: 5 1 - 5 of 7 < >

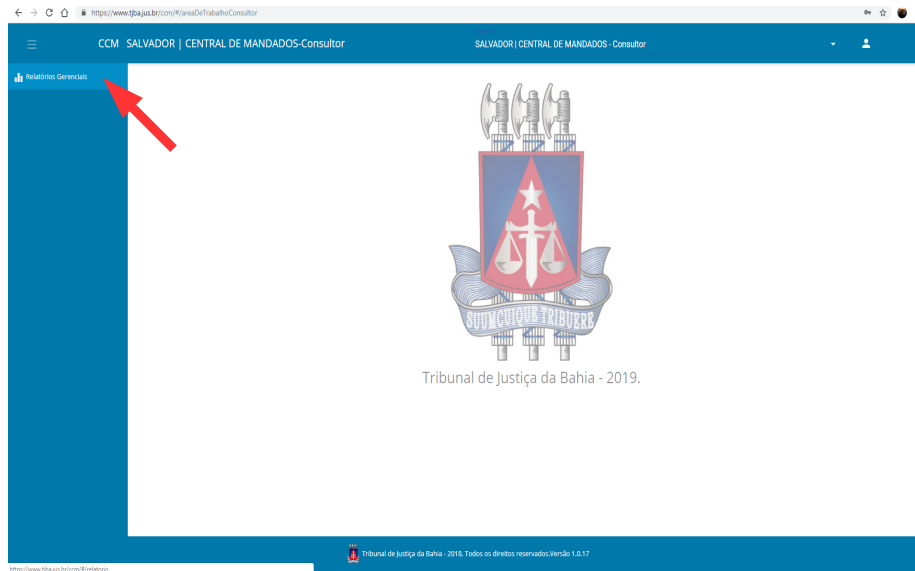
Login na CCM

Acesso ao sistema:

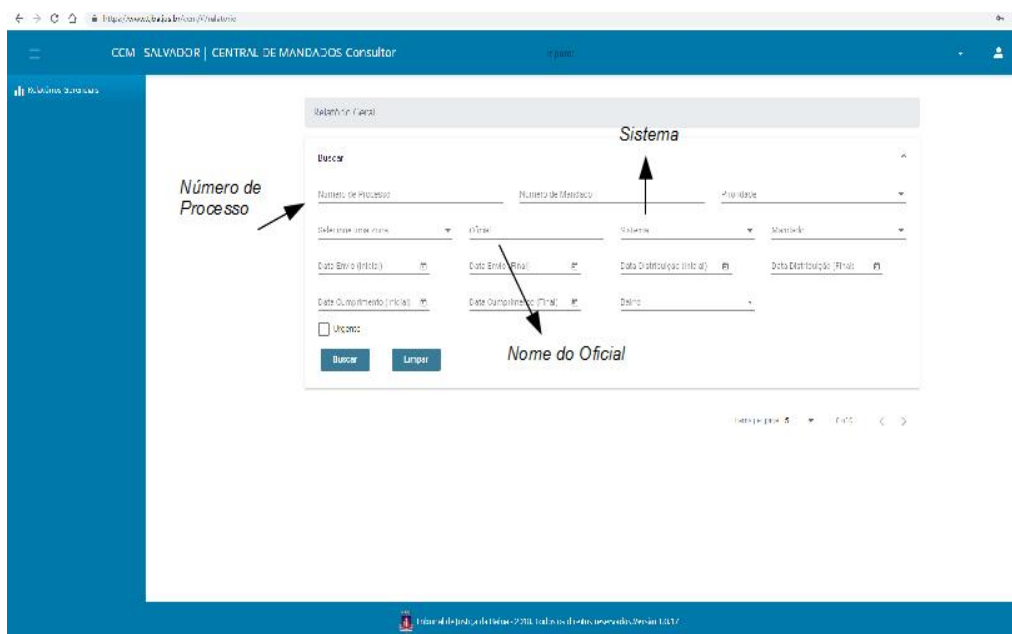
	<input type="text" value="Login"/>
	<input type="password" value="Senha"/>
<input type="button" value="Login"/>	

3. RELATÓRIOS GERENCIAIS

Após o login, o usuário deverá clicar no Menu Relatórios Gerenciais, disponível no canto esquerdo da tela:



Na tela Relatórios Gerenciais, o usuário poderá escolher (01) um ou mais filtros, a fim de obter as informações desejadas de forma mais assertiva:



Filtros da Tela:

- A) Número de Processo
- B) Número de Mandado
- C) Prioridade do Mandado
- D) Zona do Mandado
- E) Oficial Responsável
- F) Sistema de origem
- G) Status do Mandado
- H) Data de Envio (Data de distribuição no Sistema origem)
- I) Data de Envio Final (Data de expedição/distribuição no sistema origem)
- J) Data Distribuição Inicial (Data de distribuição para o Oficial de Justiça)
- L) Data Distribuição Final (Data de distribuição para o Oficial de Justiça)
- M) Data de Cumprimento Inicial
- N) Data de Cumprimento Final
- O) Bairro do Mandado
- P) Se o mandado é urgente

Após seleção dos Filtros, o usuário deverá clicar no botão Buscar para exibir os dados do relatório gerencial.

The screenshot displays the 'Relatório Geral' (General Report) interface. At the top, there is a search bar and several filter fields: 'Número de Processos', 'Número de Mandados', 'Mandado', 'Sistema de origem', 'Oficial', 'Status', 'Data Envio (mes)', 'Data Envio Final (mes)', 'Data Distribuição Inicial (mes)', 'Data Distribuição Final (mes)', 'Data Cumprimento Inicial', 'Data Cumprimento Final', and 'Urgente'. A red arrow points to the 'Buscar' (Search) button. Below the filters is a table with the following data:

PROCESSO	MANDADO	BAIRRO	DISTRIBUIÇÃO	RECEBIMENTO	HORA	AÇÃO
0108 080120 88053001	02102192218080	BAZELA-O	25/02/2019 10:57	25/02/2019 10:58	74	[Ícone de documento] [Ícone de lupa] [Ícone de menu]
0103 036120 89053001	02102192242059	Calce O'Gale	25/02/2019 10:55	25/02/2019 10:55	74	[Ícone de documento] [Ícone de lupa] [Ícone de menu]
05102504120 88053001	02102192218080	Jardim de Atila	19/02/2019 11:11	19/02/2019 10:57	80	[Ícone de documento] [Ícone de lupa] [Ícone de menu]
05109520 20 88053001	02102192218071	MORTO FLORESTAL	04/02/2019 11:18	04/02/2019 10:52	80	[Ícone de documento] [Ícone de lupa] [Ícone de menu]
05201234120 88053001	02102192200189	LIBURVODL	03/04/2019 12:44	20/04/2019 13:12	79	[Ícone de documento] [Ícone de lupa] [Ícone de menu]

Dados do Relatório Gerencial:

A) N° do Processo

B) N° do mandado

C) Bairro do mandado

D) Data de distribuição para o Oficial de Justiça

E) Data de recebimento pelo Oficial de Justiça

F) Mora do Mandado (Contagem a partir da data de distribuição)

G) Botões de Ação:

- Visualizar processo do mandado;
- Visualizar mandado
- Visualizar movimentações do Mandado (Atualizações de status)